

Paramétrage type des Lecteurs OPTICON



Emulation clavier PC

	Début / fin de paramétrage
	Interface Ecran/clavier PC
	Clavier Français
	Pavé numérique
	Délai : 0
	Pas de bouton
	Délai : 100 ms
	Buzzer : 100 msec
	Début / fin

Interface série RS232



	Début / fin de paramétrage
	Interface RS232
	Pas de bouton poussoir
	Délai 2 codes : 100 ms
	Buzzer : 100 msec
	Début / fin

Interface USB (OPL/OPT)




	Début / fin de paramétrage
	Interface USB
	Clavier Français
	Pavé numérique
	Délai : 0
	Pas de bouton
	Délai : 100 ms
	Buzzer : 100 msec
	Début / fin

Paramétrage type des Lecteurs OPTICON

Si tous les caractères ne s'affichent pas ,lire

	Début / fin de paramétrage
	Délai inter-caractère en Ecran/clavier : 1
	Début / fin de paramétrage

Pour réactiver le bouton poussoir, lire

	Début / fin de paramétrage
	Bouton poussoir
	Début / fin de paramétrage



Activation de la cellule de détection (OPL)

	Début / fin de paramétrage
	Cellule Active
	Début / fin de paramétrage

Pour éviter les doubles lectures de codes ,lire

	Début / fin de paramétrage
	Délai entre 2 codes : 200 ms
	Début / fin de paramétrage

Pour que le lecteur s'éteigne après une lecture

	Début / fin de paramétrage
	Lecture simple
	Début / fin de paramétrage

Désactivation de la cellule de détection (OPL)

	Début / fin de paramétrage
	Cellule non Active
	Début / fin de paramétrage